


CLAVIER PB 503R RFID


Enregistrez le clavier comme une télécommande (se reporter au manuel de votre centrale)

Vous devez installer le clavier à l'intérieur (celui-ci n'est pas étanche).
L'idéal est de placer le clavier à proximité de la porte par laquelle vous entrez.


ARMEMENT TOTAL

Appuyez 1 fois sur la touche « AWAY » ; L'écran affichera : 

ARMEMENT PARTIEL

Appuyez 1 fois sur la touche « HOME » ; L'écran affichera : 

DESARMEMENT

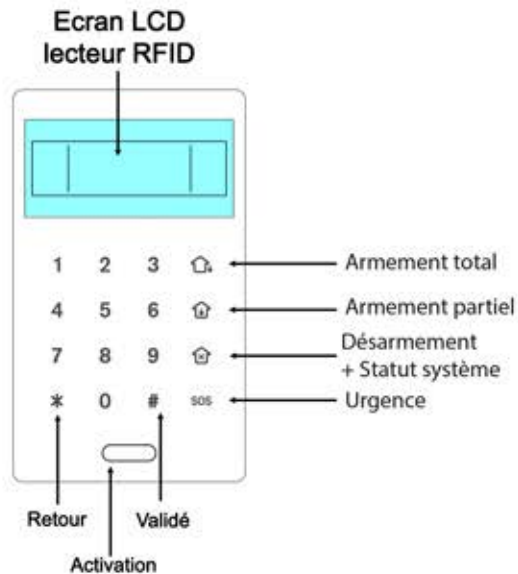
Composez votre code utilisateur puis appuyez sur la touche « DISARM » 

STATUT DU SYSTEME

Appuyez 1 fois sur la touche « DISARM » ; L'écran affichera : 

APPEL D'URGENCE

Appuyez 1 fois sur la touche « HELP » (alarme silencieuse) ; L'écran affichera : **【SOS】**



Toutes les opérations doivent être faites avec le clavier allumé et non en mode veille

Pour sortir de la veille du clavier, appuyer 3 secondes sur le bouton Activation

Changer le code utilisateur (1234)

【*】(3 sec) 【987699】 【#】 【1】 【#】 【 】 【 】 【 】 【 】 【#】
Appuyer pendant 3 secondes sur * (1 à 4) (Entrer votre nouveau mot de passe à 4 chiffres)

Vous pouvez entrer 4 codes utilisateurs (entrer 1 pour utilisateur 1, 2 pour utilisateur 2)

Appuyer sur * pour sortir

Changer le code administrateur (987699)


【*】(3 sec) 【987699】 【#】 【5】 【#】 【 】 【 】 【 】 【 】 【 】 【#】
Appuyer pendant 3 secondes sur (Entrer votre nouveau mot de passe à 6 chiffres)

Appuyer sur * pour sortir

Enregistrer un badge RFID

【*】(3 sec) 【987699】 【#】 【7】 【#】 【 】 【 】 【#】 Passez le badge sur l'écran LCD **【#】**
(Entrer N° du badge)

Renouveler l'opération pour les autres badges, vous pouvez enregistrer 8 badges maximum.

Supprimer un badge RFID **【*】(3 sec) 【987699】 【#】 【 】 【 】 【#】 **
(Entrer N° du badge) bouton desarmé

Réglage heure et date

【*】(3 sec) 【987699】 【#】 【0】 【#】 Entrer l'année # le mois # le jour # l'heure # les minutes #

Exemple : 12 mai 2016 20H36

【*】(3 sec) 【987699】 【#】 【0】 【#】 【1】 【6】 【#】 【5】 【#】 【1】 【2】 【#】 【2】 【0】 【#】 【3】 【6】 【#】

Appuyer sur * pour sortir

Activation du mode bidirectionnel (désactivé par défaut)

【*】(3 sec) 【987699】 【#】 【6】 【#】 【1】 【#】 【*】 【*】

Appuyer sur **【#】** pour interroger la centrale