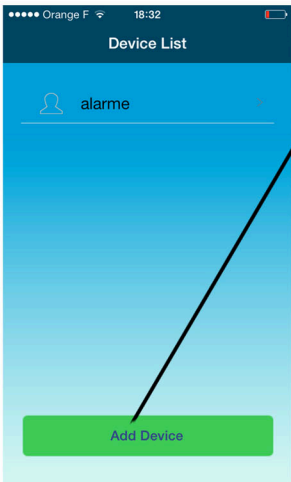
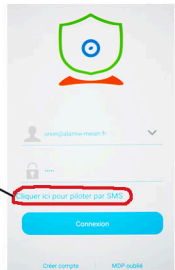


Application GSM pour centrales TITAN 2 & ORION RTC/GSM



Cette application vous permet de commander à distance votre centrale d'alarme ORION IP GSM. Vous pourrez contrôler votre centrale et gérer les modules domotiques. Cette application fonctionne en dialoguant avec votre centrale d'alarme en envoyant et en réceptionnant des SMS. Vous devez donc utiliser la fonction GSM de votre alarme.

- 1: Télécharger l'application Smartsecurity (Il n'est pas utile d'ouvrir un compte.)
- 2: Entrer dans le menu SMS de l'application. (cliquer sur Message ou SMS)
- 3: Enregistrer votre centrale sur l'application.

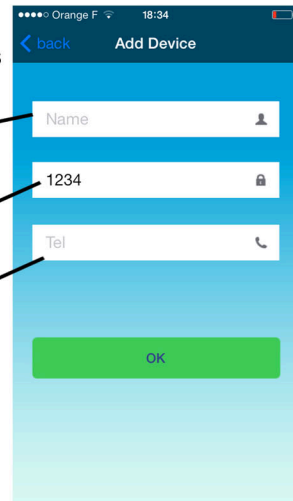


Cliquez sur **Add Device/Ajouter** pour entrer les paramètres de votre centrale

Indiquez le nom de la centrale
Exemple : Alarme domicile

Entrez votre mot de passe à 4 chiffres

Indiquez le N° de tél de la carte SIM.



4: Paramétrer les messages SMS.

Pour les centrales ORION IP/GSM, vous devez modifier le texte comme indiqué ci-dessous. Allez dans réglages SMS (en haut à droite de l'écran) et **changez le texte SMS pour chaque action.**



Cliquez ici (réglages SMS)



L'intitulation diffère selon la version OS, mais l'ordre des icônes reste le même.

Action:	Icon	Text	Example
ARMER TOTAL		System Defense	PASSE:1234 ARMER TOTAL
DESARMER		Cancel Defense	PASSE:1234 DESARMER
PARTIEL		System Stay	PASSE:1234 PARTIEL
STATUT		System Status	PASSE:1234 STATUT
ANNULATION ALARME		Cancel Alarm	PASSE:1234 ANNULATION ALARME
		Custom	PASSE:1234
MODULE ON (1 à 8)		Switch On	PASSE:1234 MODULE ON 1 (voix de 1 à 8)
MODULE OFF (1 à 8)		Switch Off	PASSE:1234 MODULE OFF 2 (voix de 1 à 8)

Remplacez 1234 par votre mot de passe et indiquez les messages **en respectant les espaces.**